

# Einbaugehäuse für Transformatoren

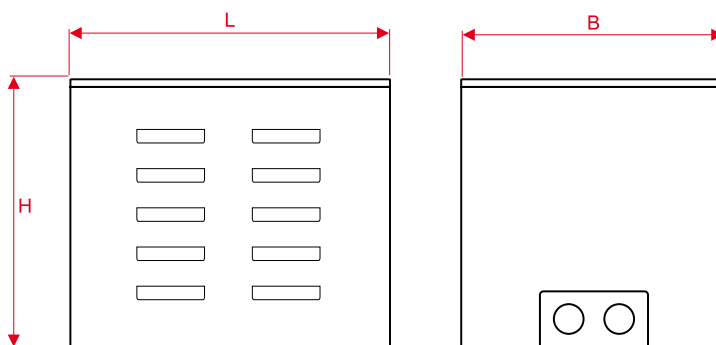
Werkstoff Stahl St 1023

standardmässige Schutzart IP02

Schutzarten bis IP54

kunststoffbeschichtet Farbe Kieselgrau RAL 7035 (standard)

Auf Wunsch Beschichtung in Haus- oder Maschinenfarben möglich.



STANDARDPROGRAMM

Nr	L	B	H	Gewicht
Abmessungen in mm				kg
5538	118	90	110	0,68
5539	138	110	130	0,90
2481	158	130	150	1,23
3606	198	160	200	2,23
5540	248	180	180	2,54
5541	298	220	220	3,85
3607	358	250	300	6,31
5301	398	280	280	6,92
5414	478	350	300	9,66
5415	558	380	300	11,21

# Einbaugehäuse für Transformatoren

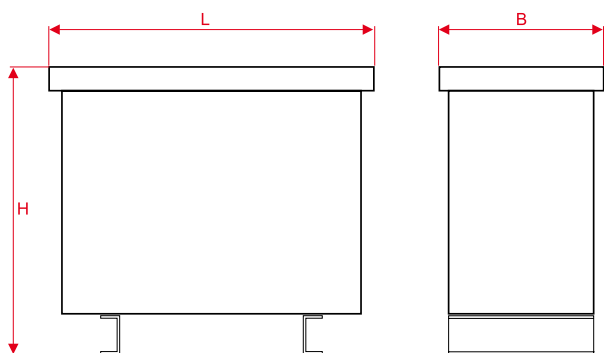
Werkstoff Stahl St 1023

standardmässige Schutzart IP02

Schutzarten bis IP54

kunststoffbeschichtet Farbe Kieselgrau RAL 7035 (standard)

Auf Wunsch Beschichtung in Haus- oder Maschinenfarben möglich.



STANDARDPROGRAMM

Nr	L	B	H	kg
Abmessungen in mm				
5542	520	460	480	20,0
5543	580	510	560	25,0
3159	580	400	420	18,0
3020	640	460	480	23,0
2726	740	510	560	28,0
5544	825	590	620	38,0
4938	1020	720	690	53,0
3107	1120	820	800	67,0
5545	1310	820	1250	102,0

# Wandgehäuse für Transformatoren

Werkstoff Stahl St 1023

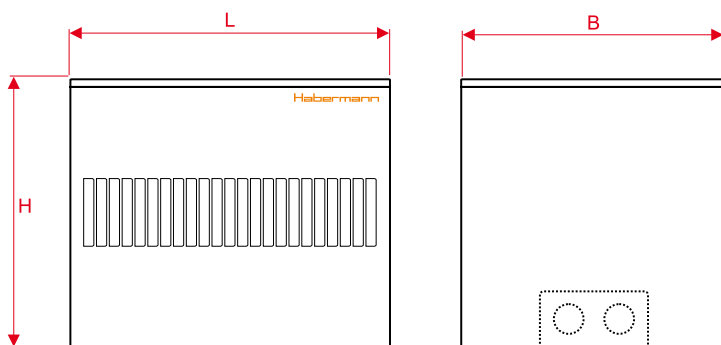
standardmässige Schutzart IP02

Schutzarten bis IP54

kunststoffbeschichtet Farbe Kieselgrau RAL 7035

inkl. Montagebügel zur leichten Wandbefestigung

Auf Wunsch Beschichtung in Haus- oder Maschinenfarben möglich.



STANDARDPROGRAMM

Nr	L	B	H	kg
Abmessungen in mm				
3645	202	152	122	1,38
5233	202	152	155	1,50
5234	303	222	190	3,14
5235	382	302	220	5,10
3399	500	350	272	8,40