


Lampes LED de postes de travail et de machines avec LED High Power résistantes, à longue durée de vie et sans entretien

Avantages / Utilité

- Diverses formes compactes :
 - Gain de place
 - Possibilités de montage simples
- Éclairage sans vacillement avec une qualité lumière du jour (5600 K)
- Branchement par câble PUR 250 mm avec fiche mâle M12
- Commande à distance hors tension à l'aide d'un signal de 24 V
- Variation de l'éclairage par signal PWM
- Sans entretien
- Unité électronique LED thermiquement optimisée
- Protection intégrée du câble, contre les surtensions et la température
- Sans mercure, faible consommation d'énergie 

- Scellement PUR complet et clair comme du verre des LED d'où
 - insensibles aux secousses et aux vibrations
 - pas de pénétrations d'humidité ni d'huiles, produits de refroidissement et lubrifiants, etc.

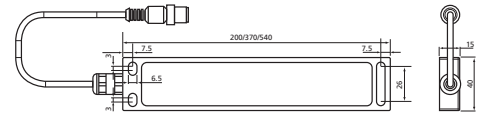
Droit de restitution dans un délai de 30 jours



Lampes LED de postes de travail et de machines



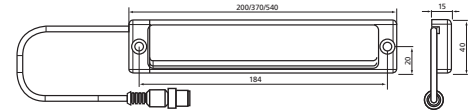
Profilé plat aluminium



Type	Courant absorbé [mA]	Luminosité [Lumen]	Clarté (lux) 1m/1,5m	Dimensions LxPxH [mm]	Type de protection	Tension [VDC]	Puissance absorbée [W]	Température ambiante [°C]	1 unité	2 unités	5 unités	10 unités	A partir de 25 unités
ML-6-F	300	600	150/75	200x40x15	IP68	21...27	7	50	165.10	145.10	133.10	129.10	125.10
ML-12-F	600	1200	300/165	370x40x15	IP68	21...27	14	50	259.70	239.70	227.70	223.70	219.70
ML-18-F	900	1800	450/220	540x40x15	IP68	21...27	21	50	343.00	323.00	311.00	307.00	303.00



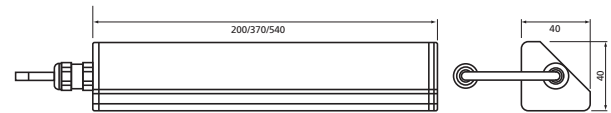
Profilé plat aluminium avec cache



Type	Courant absorbé [mA]	Luminosité [Lumen]	Clarté (lux) 1m/1,5m	Dimensions LxPxH [mm]	Type de protection	Tension [VDC]	Puissance absorbée [W]	Température ambiante [°C]	1 unité	2 unités	5 unités	10 unités	A partir de 25 unités
ML-6-20	300	600	150/75	200x40x15	IP68	21...27	7	50	172.10	152.10	140.10	136.10	132.10
ML-12-20	600	1200	300/165	370x40x15	IP68	21...27	14	50	266.70	246.70	234.70	230.70	226.70
ML-18-20	900	1800	450/220	540x40x15	IP68	21...27	21	50	351.20	331.20	319.20	315.20	311.20




Système de profilé de montage pour montage en angle



Type	Courant absorbé [mA]	Luminosité [Lumen]	Clarté (lux) 1m/1,5m	Dimensions LxPxH [mm]	Type de protection	Tension [VDC]	Puissance absorbée [W]	Température ambiante [°C]	1 unité	2 unités	5 unités	10 unités	A partir de 25 unités
ML-6-45	300	600	150/75	200x40x40	IP68	21...27	7	50	165.10	145.10	133.10	129.10	125.10
ML-12-45	600	1200	300/165	370x40x40	IP68	21...27	14	50	259.70	239.70	227.70	223.70	219.70
ML-18-45	900	1800	450/220	540x40x40	IP68	21...27	21	50	343.00	323.00	311.00	307.00	303.00



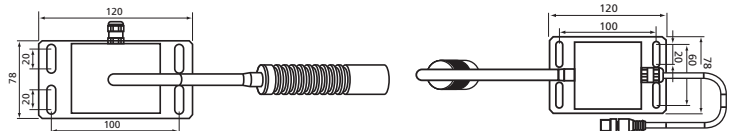
Système de profilé de montage pour montage mural



Type	Courant absorbé [mA]	Luminosité [Lumen]	Clarté (lux) 1m/1,5m	Dimensions LxPxH [mm]	Type de protection	Tension [VDC]	Puissance absorbée [W]	Température ambiante [°C]	1 unité	2 unités	5 unités	10 unités	A partir de 25 unités
ML-6	300	600	150/75	200x40x40	IP68	21...27	7	50	165.10	145.10	133.10	129.10	125.10
ML-12	600	1200	300/165	370x40x40	IP68	21...27	14	50	259.70	239.70	227.70	223.70	219.70
ML-18	900	1800	450/220	540x40x40	IP68	21...27	21	50	343.00	323.00	311.00	307.00	303.00



Lampe de poste de travail avec col de cycle métallique de 250 mm



Type	Angle de rayonnement (°)	Luminosité [Lumen]	Clarté (lux) 1m/1,5m	Ø du cône lumineux (cm) 1 m/2 M	Type de protection	Tension [VDC]	Puissance absorbée [W]	Température ambiante [°C]	1 unité	2 unités	5 unités	10 unités	A partir de 25 unités
ML-5-H	8	250	600/150	ca. 45/60	IP65	12...30	< 7	45	249.30	229.30	217.30	213.30	209.30
ML-5-V	8	250	600/150	ca. 45/60	IP65	12...30	< 7	45	249.30	229.30	217.30	213.30	209.30
ML-10-H	22	650	2100/540	ca. 35/70	IP65	12...30	< 10	45	366.90	346.90	334.90	330.90	326.90
ML-10-V	22	650	2100/540	ca. 35/70	IP65	12...30	< 10	45	366.90	346.90	334.90	330.90	326.90

Accessoires

Type	Texte	Adapté pour	Composé de	1 unité	2 unités	5 unités	10 unités	A partir de 25 unités
ML-W1	Kit équerre de montage	ML-x-45	1 unité Équerre de montage noire laquée, 1 vis à tête fraisée M6x14 noire (il en faut 2 par montage)	7.70	7.40	7.10	6.80	6.50
ML-W2	Kit équerre de montage	ML-x	1 unité Équerre de montage noire laquée, 1 vis à tête fraisée M6x10 noire (il en faut 2 par montage)	7.70	7.40	7.10	6.80	6.50
ML-M-F	Support magnétique	ML-x-F	1 unité Support magnétique noir anodisé, 2 vis à tête hexagonale M6x20, 2 anneaux de sécurité	13.30	12.90	12.30	11.70	11.30
ML-M-45	Support magnétique	ML-x-45	1 unité Support magnétique noir anodisé, 1 vis à tête fraisée M6x14 noire	3.30	12.90	12.30	11.70	11.30
ML-M-90	Support magnétique	ML-x	1 unité Support magnétique noir anodisé, 1 vis à tête fraisée M6x10 noire	13.30	12.90	12.30	11.70	11.30
RDLF-3-3	Câble de rallonge	tout	M12 femelle, 3 pôles, 3m	11.30	11.00	10.50	9.90	9.60
RDLF-3-5	Câble de rallonge	tout	M12 femelle, 3 pôles, 5m	15.00	14.50	13.90	13.10	12.70
RDLF-3-10	Câble de rallonge	tout	M12 femelle, 3 pôles, 10m	21.60	20.80	19.90	18.90	18.30

Prix en CHF : H.T., 30 jours montant net, sans emballage au départ de Fällanden

CARL GEISSER AG Industriestrasse 7 Téléphone 044 806 65 10 Vente en français
 CH-8117 Fällanden ZH Telefon 044 806 65 00 Verkauf Deutsch
 info@carlgeisser.ch Telefax 044 806 65 01

www.carlgeisser.ch